MTE 1065 - MTE 1065 (1)

المرجع د/عازم فلاح از عرفلسطين

[1] atomic Structure (Bohr Theory)

Integrated Electron Analog & Digital
Sze & Sayr → Millman's

- نظرية بور ← ذرة بها شحنات موجبة (بروتونات) تحيط بها مدارات فيها شحنات سالبة (الالكترونات) وتدور الالكترونات حول النواة تحت تأثير قوة جذب مركزية، وسرعة الالكترونات تزيد بالقرب من النواة

- مثال/ السيليكون $_{14}Si$ عدد عدده الذري = عدد البروتونات في النواة = عدد الالكترونات في المدار التكافؤي valence orbit هناك ٤ الكترون يدورون حول النواة في ٣ مدارات $2,8,4$ المدار الأخير ٤ الكترونات ولذلك سيليكون موصل (لا هو موصل ولا هو عازل)

- الجيرمانيوم $_{32}Ge$ $(2,8,18,4)$

---

[2] Energy level مستويات الطاقة

* الشغل المبذول للتغلب على جاذبية النواة يسمى (طاقة) وهي مطلوبة لتحريك الالكترون لمسافة ما بعد النواة وكل ما عاوزه تبعد اكتر لمستوى طاقة اكبر كل ما احتاج Potential اكبر.

* الطاقة قد تكون على صورة حرارة أو ضوء

يمتصها الالكترون ليهرب من النواة [Excitation]

* بعد فترة زمنية من انتهاء الطاقة الخارجية أو الضوئية يرجع الالكترون تاني ويشع الطاقة اللي اتمتصها (زي عمل لمبات الـ LED ... فقد الإلكترون شغل حوله حسب مستوى الطاقة يكون الضوء)

---

[3] Crystals

* عنصر المنظف التعامل مع ذرة واحدة فقط، بالكتير متعامل مع مجموعة كبيرة من الذرات وترتيب الذرات فيشكل كريستالة للحصول على العالم الصلب (Solid) وذلك من خلال ربط الذرات ببعضها من خلال روابط تسمى covalent bond

* الـ Si مثلاً المدار الأخير للذرة به 4 الكترونات ← كل ذرة محتاج ٤ الكترونات من 4 ذرات مجاورة لها ليكتمل المدار الأخير لها ويكون (٨)

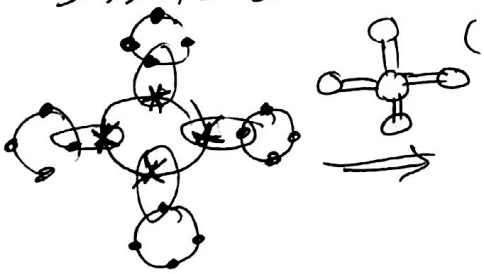

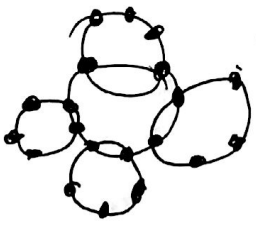

* لاحظ انه اذا فقدت الشبكة البلورية الكترون بسبب اكتساب طاقة فيترك مكانه نزاع (hole) فجوة

* لاحظ أيضاً انه الـ Energy level يتغير اسمها هنا مرجع حزمة Energy band حيث وجد عدد من الـ atoms فإن عدد من الذرات مع بعضها يكونوا حزمة Band.

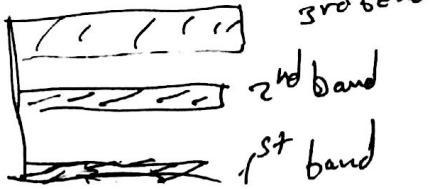

4_Energy Bands & Conduction in Crystals

(a) at Zero temperature (انعدام الحركة) $0K^\circ = (-273^\circ C)$ عند الصفر المطلق *

ذرات السليكون تتحد في الكريستال وتتأثر المدار الأخير للإلكترونات بالأنوية وتتجه بالروابط مع الذرات الأخرى الأمر الذي يجعل الإلكترونات في هذا المدار مستقرة (يكاد تكون عازلة) ... والإلكترونات في مستوى الطاقة الأخير يُدعى (Valence Band)

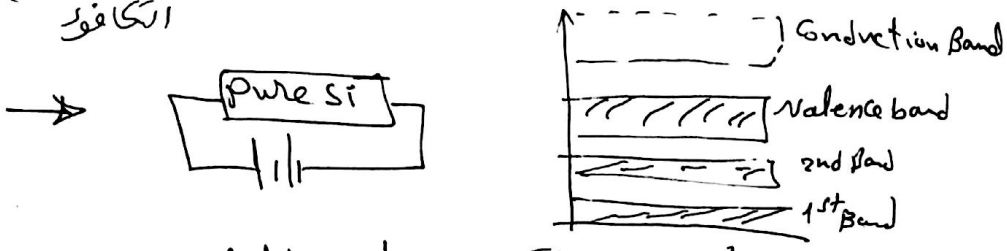

* في الجماد لا تكون الإلكترونات تتحرك خلال الكريستال وتكون مربوطة (tightly held) من خلال Si atoms ... الـ orbit الداخل يكون منجذب جداً للنواة والـ orbit الخارجي يكون مربوط بالروابط التساهمية ولا يتشتت كثيراً (break) الا من خلال طاقة خارجية ولذلك يبدو Si النقي كأنه عازل (insulator) لعدم قدرة الإلكترونات في سلوكيات كثيرة على الحركة.

* تقع الـ Conduction Band (C.B) خلف الـ Valence Band (V.B) وتعتبر طبقات orbits في C.B كثيرة وبعيدة عن النواة وبالتالي تأثير جاذبية النواة عليها ضعيف وبالتالي لها استطاعة الإلكترونات الهروب من V.B إلى C.B تكون قادرة على الحركة من ذرة لذرة أخرى وهذا لا يمكن حدوثه في درجات الحرارة (الصفر المطلق)

(b) at Room temp ($300^\circ K \cong 25^\circ C$)

* زيادة درجة حرارة الطاقة فوق صفر (درجة الحرارة) تقطع بعض الروابط التساهمية وبالتالي تصبح الإلكترونات قادرة على امتصاص الطاقة الحرارية لتغادر الـ V.B إلى الـ C.B



* زيادة درجة الحرارة (طاقة حرارية) يجعل الإلكترون يتحرك ويغادر المدار (Band) تباعاً وبالتالي ينشأ تيار كهربي حركة الإلكترونات عندما الإلكترون يغادر مكانه يترك Hole (تجمع موجب +ve charge) وتكرر نفس التيار بعكس

مما يجعل المادة لا هي موصلة ولا هي عازلة ← Semiconductors

* كلما زادت درجة الحرارة أكثر كلما زادت أعداد الإلكترونات المغادرة للـ V.B وبالتالي يزيد التيار الكهربي.

6) Hole current

* حركة الإلكترونات من C.B تصبح حركة holes تتولد في V.B عكس حركة الـ holes وبالتالي عكس اتجاه التيار

[1] hole current [2] Conduction current



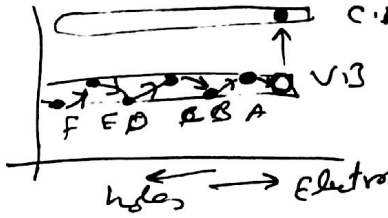

* الإلكترون يقفز ويترك hole (A) ثم يقفز الإلكترون الذي بجواره B ويترك hole ثم يقفز الإلكترون الذي بجواره A ويترك hole في موقعه الأول وهكذا

---

7) Electron-hole pair



* في حالة الاتزان الحراري في الغيبة كل الإلكترونات في C.B يغادر وجود hole في الـ V.B

Electron-hole pair عملية توليد Thermal energy process

---

8) Recombination (إعادة الالتئام)

* عكس الـ Conduction Band Electron

Recombination هي عكس الـ hole وعكس الـ Electron مع بعض الإلتئام مع بعض

(emission انبعاث) وتحدث عن فقد الطاقة وفقد الإلكترون لكي الاثنين يفقدا الطاقة على شكل

مثل LED

وبالتالي تختفي الـ holes وتكون متوسط الزمن بين creation و disappear لا

life time تعرف بـ Electron hole pair

9- Doping

* الـ Si عنصر رباعي التكافؤ

Intrinsic semiconductors = Pure S.C وكما ذكرنا لا يوصل

* تتابع لإضافة شوائب للمادة لتسهيل التوصيل للتيار (add impurities) وتسمى

n-type يجعل المادة Pentavalent ذرات خماسية التكافؤ

P-type يجعل المادة Trivalent ذرات ثلاثية التكافؤ

* الشوائب نوعان

(Extrinsic semiconductors) المادة التي تحتوي على الشوائب تسمى

a) n-type semiconductors



* للحصول على الكترونات زيادة في C.B سنطعم المادة بذرات ظ — تكافؤ Pentavalent atoms

مثل الفسفور (P) ، ارسنيك (As) ... بعد اضافة العناصر يصبح المدار الأخير فيه (5 + 4 = 9 الكترون ∴ يمتلئ المدار الاخير بـ 8 ويكون هناك الكترون زيادة حر free electron ← ينتقل لـ C.B (extra)

* بزيادة عدد الشوائب المضافة سيزيد عدد الـ C.B

* لا زال هناك holes لكن الطاقة حرارية ولكنها أقل بكثير من electron

طبعاً عدد الـ Electrons الناتج من doping

* عندما نقول ان ← conduction Band Electrons (الكترونات) (Majority carriers) الأكثرية

و (Few holes) الجوانب (Minority carriers) الأقلية ← Thermal energy

* نوع الـ Semiconductor = n-type

وسمي الـ Pentavalent atoms = donors لأنها تمنح الكترون في C.B

b) P-type semiconductor

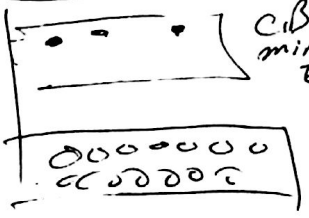

* اضافة لشوائب (ذرات ثلاثية التكافؤ) Trivalent atoms مثل AL & boron, Gal

الى Pure Si (intrinsic) للحصول على ثقوب زيادة في الـ VB

(Si = 4 Electron + 3 Al = 7 ← ناقص الكترون = 1 ثقوب)

* التخلص من الـ holes يكون بزيادة او نقصان الـ impurities

* في الـ P holes هنا majority carriers و electrons minority (تكون بسبب Thermal energy بسيطة)

doping + Thermal تكون

Bulk Resistance

← الـ doped SC له مقاومة تسمى Bulk تقل كلما زاد الـ doping لان الثقوب تزيد